

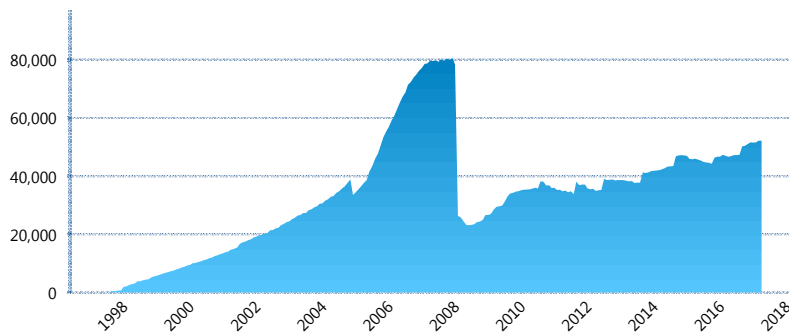
### I. INFORMACIÓN FINANCIERA

#### I) Detalles del Fondo

Detalles del Fondo	
Razón Social	Inbursa Siefore, S.A. de C.V.
Inicio de Operaciones	30/01/1998
Tipo de Fondo	Básica
Clave Bolsa	INBURSI
Activos Administrados *	52,205
ISIN	MXP43076AC54
Comisión Anual	0.98%
Administrador	Afore Inbursa, S.A. de C.V.
Director General	Lic. José Ignacio Jiménez Santos
Presidente del Consejo	Sandra Sosa Nasta

#### Activos Administrados \*

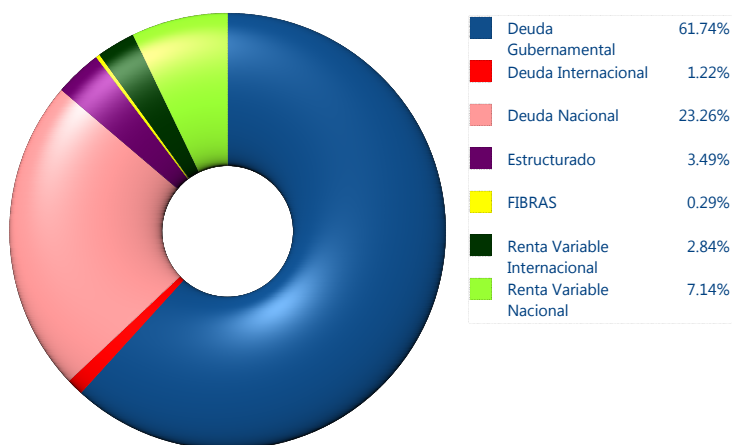
\$52,205



\*Cifras en millones de pesos

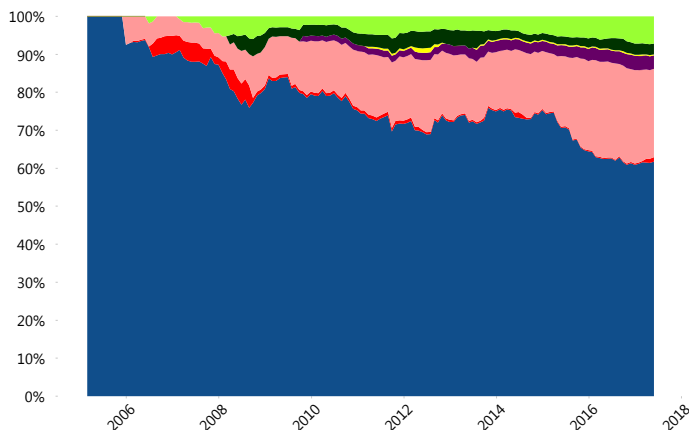
Contiene el efecto de fusiones, cortes transversales y transferencias por edad. Para mayor información consultar: <http://www.consar.gob.mx/gobmx/Aplicativo/Factsheets/EC/ECSAR.pdf>

#### II) Inversiones



Tipo de Instrumento		Inbursa (SB2)	Sistema Básicas 2**
Renta Variable Nacional	Renta Variable Nacional	7.14%	6.06%
	<b>Total</b>	<b>7.14%</b>	<b>6.06%</b>
Renta Variable Internacional	Renta Variable Internacional	2.84%	13.19%
	<b>Total</b>	<b>2.84%</b>	<b>13.19%</b>
Mercancías	Mercancías	0.00%	0.13%
	<b>Total</b>	<b>0.00%</b>	<b>0.13%</b>
FIBRAS	FIBRAS	0.29%	1.96%
	<b>Total</b>	<b>0.29%</b>	<b>1.96%</b>
Estructurado	Estructurados	3.49%	4.38%
	<b>Total</b>	<b>3.49%</b>	<b>4.38%</b>
Deuda Nacional	Alimentos	0.00%	0.34%
	Automotriz	0.00%	0.07%
	Banca de Desarrollo	0.00%	1.83%
	Bancario	1.00%	1.57%
	Bebidas	0.07%	0.42%
	Cemento	0.00%	0.04%
	Centros Comerciales	0.00%	0.07%
	Consumo	0.00%	0.35%
	Deuda CP	0.00%	0.00%
	Empresas Productivas del Estado	4.26%	2.98%
	Estados	0.52%	0.68%
	Europesos	4.15%	3.46%
	Grupos Industriales	1.15%	0.55%
	Infraestructura	6.53%	2.91%
	Otros	0.00%	0.96%
	Papel	0.00%	0.14%
Serv. Financieros	0.00%	0.39%	
Siderúrgica	0.00%	0.00%	
Telecom	2.46%	1.40%	
Transporte	0.00%	0.27%	
Vivienda	3.11%	1.79%	
<b>Total</b>	<b>23.26%</b>	<b>20.21%</b>	
Deuda Internacional	Deuda Internacional	1.22%	0.86%
	<b>Total</b>	<b>1.22%</b>	<b>0.86%</b>
Deuda Gubernamental	BONDESD	0.10%	0.83%
	BONOS	0.41%	15.75%
	BPA182	0.00%	0.03%
	CBIC	0.00%	3.89%
	CETES	44.19%	5.18%
	REPORTO	3.31%	1.60%
	UDIBONO	13.74%	24.98%
UMS	0.00%	0.97%	
<b>Total</b>	<b>61.74%</b>	<b>53.22%</b>	
<b>Total</b>	<b>100.00%</b>	<b>100.00%</b>	

#### Evolución de Inversiones



\*\*Considera las inversiones de todo el grupo de SIEFORES Básicas 2 Cifras al cierre de mayo de 2017

### III) Desempeño

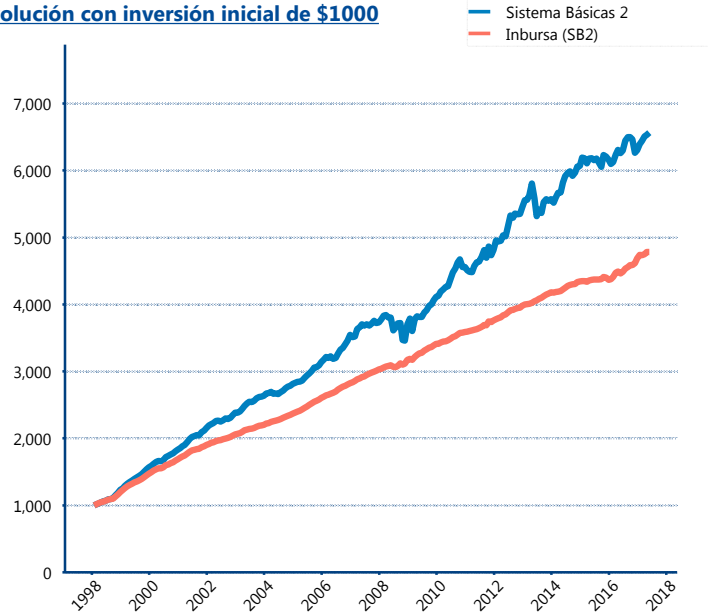
#### Rendimiento Bolsa

Tipo	Inbursa (SB2)	Sistema Básicas 2
1 año	6.99%	4.73%
2 años	4.45%	2.93%
3 años	4.13%	3.90%
5 años	4.35%	5.44%
Histórico	8.69%	10.39%

#### Indicador de Rendimiento Neto

Siefore	IRN %
Profuturo (SB2)	6.68%
SURA (SB2)	6.13%
Banamex (SB2)	5.83%
Coppel (SB2)	5.58%
PensionISSSTE (SB2)	5.11%
Metlife (SB2)	5.06%
Azteca (SB2)	4.94%
Principal (SB2)	4.87%
XXI-Banorte (SB2)	4.80%
<b>Inbursa (SB2)</b>	<b>4.44%</b>
Invercap (SB2)	4.07%
Promedio Simple	5.23 %
Promedio Ponderado	5.43 %

#### Evolución con inversión inicial de \$1000



Construido con el precio de la Siefore registrado en la Bolsa Mexicana de Valores

### IV) Medidas de sensibilidad y riesgos

#### Evolución del Plazo Promedio Ponderado

